



# 模型制作考试线上提交作品流程

◆  
大连工业大学继续教育学院

1

PART

安装考试客户端



# 安装考试客户端



**方式一：扫描左侧二维码进行下载**

**方式二：各大应用市场搜索“学习通”  
进行下载安装**

2

PART  
登陆帐号



# 登陆帐号

## 2.1 新用户

(指从来没用过学习通的同学)

登陆帐号  
方式如下:



安装好后打开学习通App



新用户注册

点击“新用户注册”

其它登录方式

# 注册

+86 手机号

1.输入手机号

验证码

获取验证码

2.点击“获取验证码”并在前方输入验证码

设置密码

密码要求8-16位, 至少包含数字、字母、

3.设置密码

下一步

5.点击下一步

4.勾选同意《隐私政策》、《用户协议》

我已阅读并同意学习通《隐私政策》和《用户协议》

128533

1.输入UC码: 128533

大连工业大学自考平台

2.弹出机构名“大连工业大学自考平台”点击一下, 选择它。

密码

我已阅读并同意学习通《登录政策》和《用户协议》

登录

新用户注册

15:42



大连工业大学自考平台

下一步

跳过

**注意：这里一定要是汉字的机构名，不是数字的UC码，如果是数字请返回重新选择机构名字。**

**点击下一步**

15:42



5G

客服

完善信息

大连工业大学自考平台

学号/工号

姓名

验证

**1.输入身份证号**

**2.输入真实姓名**

**3.点击验证，登录完成**

## 2.2 老用户 (指之前使用 过学习通的用户)

登陆帐号  
方式如下:

手机号登录状态下







09:29



单位验证

客服

请输入学校/单位

下一步

**进行单位验证**

15:17



128533

大连工业大学自考平台

**1.输入UC码：“128533”**

**2.选择“大连工业大学自考平台”**

完成

校长 毕业证 毕业证成绩单 出版社

q w e r t y u i o p

a s d f g h j k l

z x c v b n m

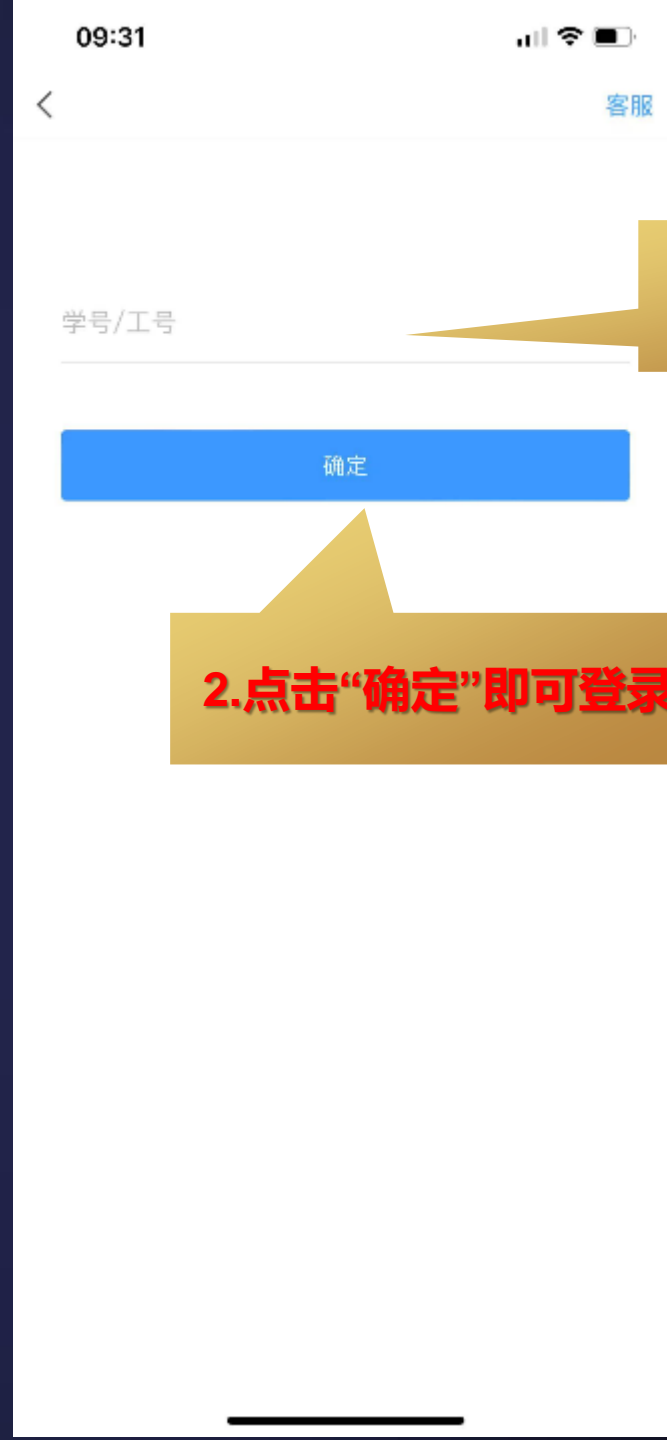
123



空格

换行





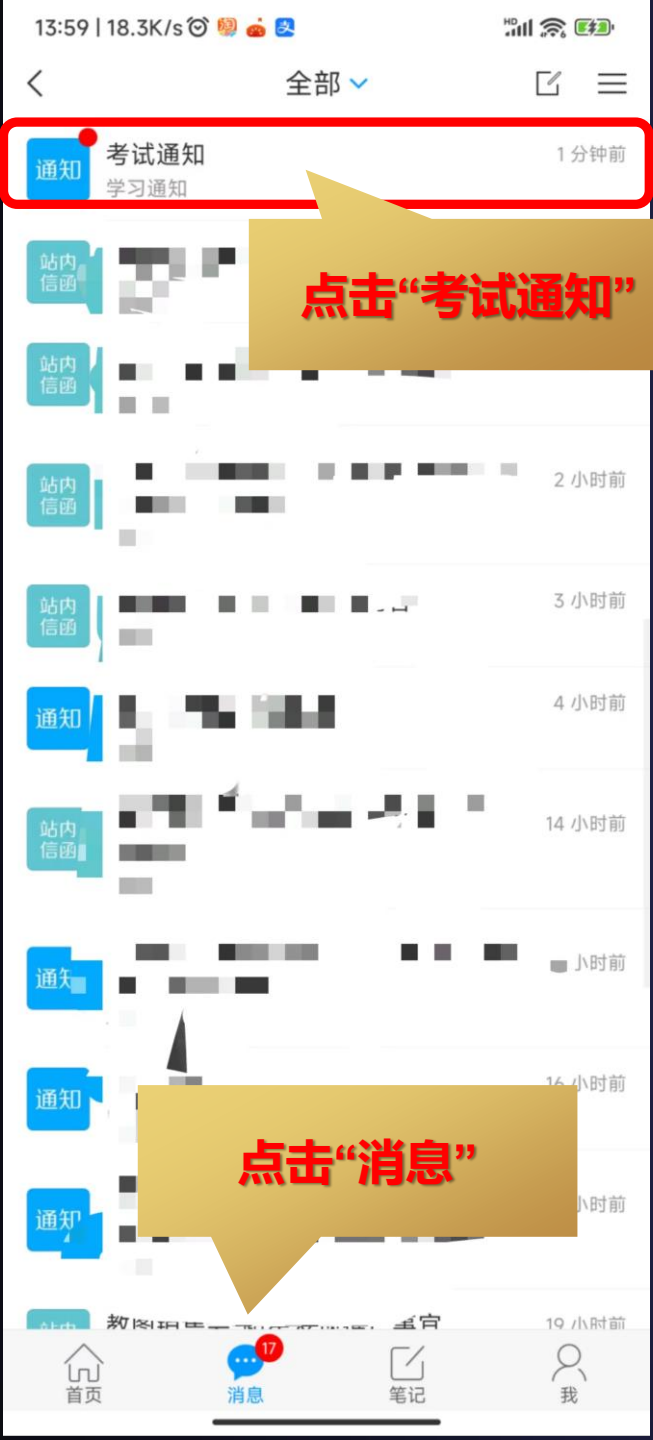
3

PART

考试作品上传操作

# 进入考试方法一：







姓名: 张恒雨

考试名称	模型制作202310批次考试
答题时长	60 分钟
考试时间	09-15 13:55 至 09-15 18:00

本试卷共包含1道题目，其中简答题1道。

考试说明：

- 1、请不要中途离开考试界面，离开或退出考试界面会继续计时。
- 2、请将手机调至免打扰模式，避免来电引起考试中斷，确保手机有充足电量或接入电源。
- 3、考试时间截止或答题时间结束，如果处于答题页面，将自动提交试卷。
- 4、考试过程中如果出现页面卡死、题目空白情况，请尝试切换网络或退出重新进入考试。

 我已阅读并同意

开始考试

**仔细阅读考试说明并点击同意，  
开始考试**



🕒 57' 59"

1/1



答题卡

简答题（共1题，100.0分）

1. (100.0分) 根据题目要求制作模型，完成考试作品后请拍摄“前后左右上，共计5张”图片上传至该考试系统中。

**请按照要求上传5张图片**



**点击拍照按钮进行拍照**

上一题

下一步

请完整拍摄考试作品



新建试卷20220411144910

反馈

53:22

1/1

答题卡



上传后在作答区内可以看到上传的图片




上传完一张图片后下拉后再次点击照片按钮继续拍照上传

上一题

下一步

交卷请点下一步

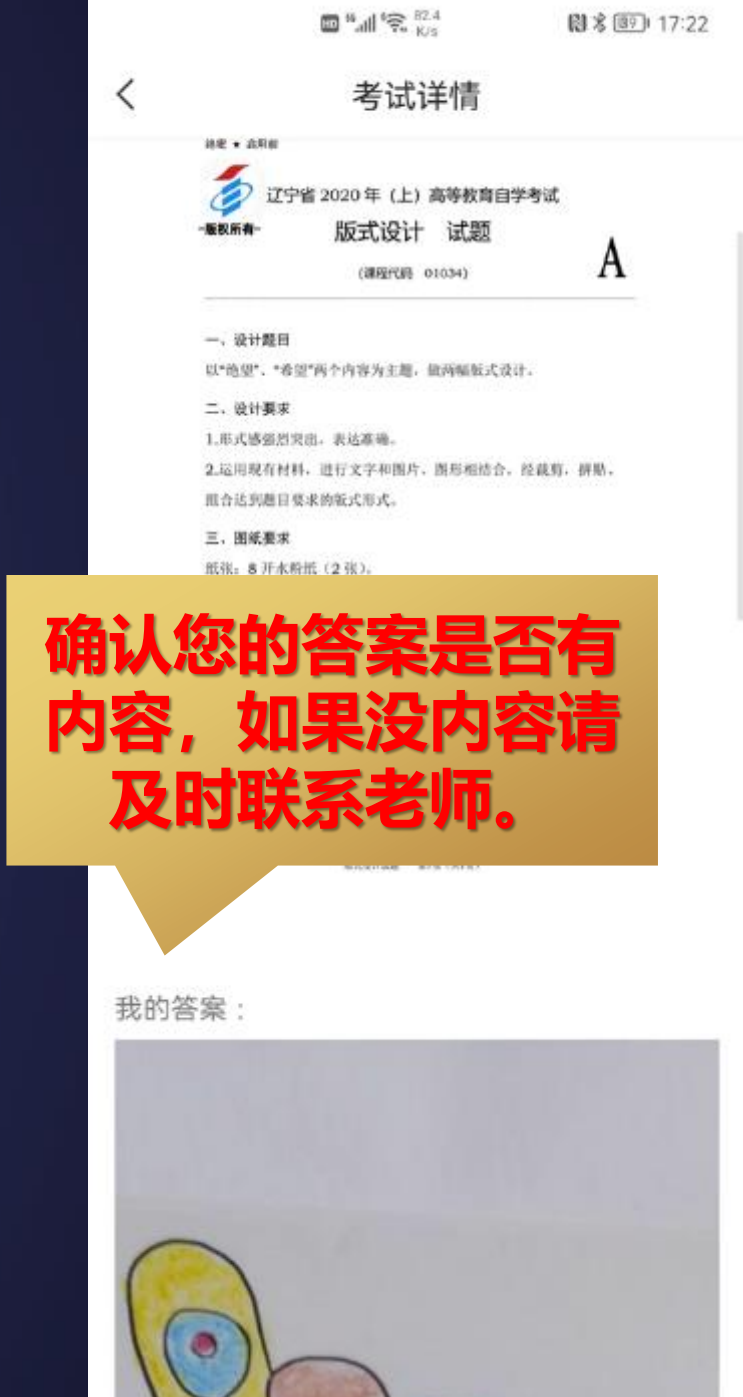




**检查无误后进行交卷**



**提交后点击查看试卷详情进行确认照片是否上传**



**确认您的答案是否有内容，如果没内容请及时联系老师。**

2023

祝您取得好成绩



大连工业大学继续教育学院